
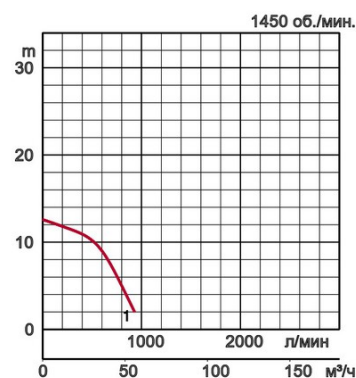


Технические характеристики:

Модель	Цвет и код кривой	Отверстие, мм	Мощность двигателя, кВт	Номинальная сила тока, А	Максимальный напор, м	Максимальная производительность, л/мин	Сухой вес, кг, без кабеля	Макс. диаметр для твердых частиц, мм	Druckbeständigkeit max. m	Длина кабеля, м
NKZ3-C3	 1	80	2,2	5,1	12,6	930	91,0	30	15	20

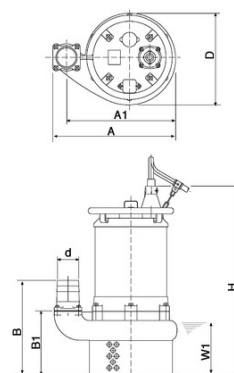
Песковые насосы общего назначения. Все насосы в этой серии обеспечивают очень ровный проход песчаного грунта и липкого ила. Принудительно охлаждаемый двигатель обеспечивает долговую и бесперебойную работу насоса в сухом режиме.

Выходн. отверстие, мм		80	
Перекач. жидкость	Температура	0-40°C	
	Тип жидкости	Жидкости содержащие песчанистый ил, Вода содержащая песок	
Насос	Части	Рабочее колесо	Крыльчатка открытого типа
		Уплотнение вала	Двойное механическое уплотнение
		Подшипники	Шарик. подшип. с защ. шайбой
	Материал	Рабочее колесо	Отливка из вязкого чугуна EN-GJS-700-2
		Корпус	Литье из серого чугуна EN-GJL-200
		Всасыв. пластина	Литье из серого чугуна EN-GJL-200
	Уплотнение вала	Карбид кремния в масляной ванне	
Двигатель	Тип, полюса		Индукционный двигатель, 4-х полюсн.
	Защита двигателя (встроен.)		Круглый термовыключатель
	Фаза/Напряжение		3-фазный / 400В / 50Гц / прямой пуск
	Изоляция		Изоляция класса E
	Смазка		Турбинное масло (ISO VG32)
	Материал	Корпус	Литье из серого чугуна EN-GJL-150
Вал		Нерж. сталь EN-X30Cr13	
Кабель		Резина, NSSHÖU	
Выходн. патрубок		Фланец с резьбой/Шланговая муфта	



Габариты в мм:

Модель	d	A	A1	B	B1	D	H	W1
NKZ3-C3	80	467	405	371	249	370	664	225



W1: непрерывный уровень проточной воды

В случае использования в условиях сильных перегрузок и коррозии, определенные компоненты будут подвержены более сильному износу. В связи с этим, пожалуйста загляните на наш сайт www.tsurumi.eu/english/applications.htm.